



**PASCUA
JOVEN**
GUÍA PARA COORDINADORES 2024

NOMBRE:
PADRINO/S:
N de GRUPO:



Señor,
mientras esperamos la Pascua,
queremos unirnos en oración
para entregarnos completamente a Vos.
Creemos firmemente
que nos llamaste para hacer Tu voluntad y que estás con nosotros.

Bendecí Señor,
a cada uno de los chicos que vamos a coordinar;
entrá en sus corazones, para que descubran que en Vos
está la vida.

No podemos hacer nada sin Tu ayuda, Jesús,
no somos más que tus instrumentos,
y queremos comportarnos como tales.

Junto con los chicos,
nosotros también queremos descubrirte.
Queremos que muera con Vos
todo lo que no nos da vida en abundancia,
para poder confirmar nuestro sí,
que a veces tambalea.

Aquí estamos Señor,
en Tus manos, para que nos envíes,
porque queremos transmitir Tu vida;
porque creemos que en Vos
está la verdad que nos hace libres;
porque queremos que se haga Tu voluntad.
Amén.

Los coordinadores somos el primer ejemplo de los chicos para respetar la organización y el clima del retiro

PUERTA



- El retiro es cerrado. No sale nadie sin motivo grave y sin permiso de los organizadores.


- Para irse hay que pedir que un organizador llame por teléfono a la casa.

- Únicamente en el caso que salga por problemas familiares o de salud, puede volver a reincorporarse a su grupo.

- La misa del sábado a la noche sigue siendo parte del retiro, por lo tanto, no podrá ingresar NADIE de afuera.


- Respetar estrictamente los protocolos de entrada y salida por el cuidado de todos

GRUPOS



- Está totalmente prohibido CAMBIAR de grupo a lo largo del retiro.

PERTENENCIAS



- Pascua NO se hace responsable de pérdida o robos en el retiro. Aconsejamos no utilizar los teléfonos ya que no serán necesarios.


- Los enchufes quedarán inhabilitados a lo largo del retiro. Por lo cual recomendamos guardar batería para el último día.

COMIDA

- Si lo voy a comer me lo llevo, si no lo dejo en la fuente. Por favor NO tirar comida, muchos se quedan con hambre y felices la van a recibir.

- La gente que es comida especial, come en la mesa de comidas especiales los tres días, aunque lo que se esté comiendo sea apto.

- Es importantísimo que se coman las comidas, ya que son días con mucho calor y muy cansadores.



SILENCIO

- Es importante colaborar con el silencio cuando los animadores lo pidan, en los desiertos, las celebraciones y en los momentos de oración. Mi silencio me ayuda y ayuda al otro.



- Recomendamos traer una mochila para guardar tus pertenencias a lo largo del día.

LIMPIEZA

- Usar los TACHOS que están por todo el predio. Somos muchos y es difícil mantener la limpieza. Por favor ayudanos.

- Está prohibido lavarse el pelo en las bachas de los baños ya que estas se tapan muy fácilmente y todos las necesitamos.

- Les solicitamos a los fumadores que respeten el área de fumadores y no tiren las colillas al piso.



CRONOGRAMA

MARZO

L	M	M	J	V	S	D
4	5	6	7	8	9	10
						Ir a Misa
11	12	13	14	15	16	17
Rezar por tu co-coordinador	Rezar por Pascua Joven	Leer el Evangelio de PJ 2024	Usar menos el celular	CURSO 18.30 a 21 hs <i>Juan Pablo II</i>	CURSO 18.30 a 21 hs <i>Juan Pablo II</i>	Ir a Misa
18	19	20	21	22	23	24
Encarar el día con alegría	Ir a adoración	Agradecer por 3 cosas	Leer la guía	CURSO 18.30 a 21 hs <i>Patio</i>	CAPACITACIÓN Y RECUPERATORIOS 11.00 a 16 hs <i>Patio</i>	Ir a Misa
25	26	27	28	PASCUA JOVEN		
Encarar el día con alegría	Ir a adoración					

Es necesario asistir al curso y a la capacitación para poder coordinar el Pascua Joven . Si por razones personales no podés ir al curso tenés la opción de ir al recuperatorio el mismo día que la capacitación (de 18 a 21 hs).

NOTAS:



EXPLICACIÓN DE LA SEMANA SANTA

DOMINGO DE RAMOS

Recordamos la entrada triunfal de Jesús a Jerusalén en medio de una multitud que lo aclamaba. Evangelio según Mateo: “la multitud, que era muy numerosa, tendía sus mantos en el camino y otros cortaban ramas de los árboles, y las tendían en el camino”.

En este día la Iglesia recuerda la entrada de Cristo, el Señor, en Jerusalén para consumir su Misterio pascual. Su llegada está rodeada de aclamaciones, aunque el gran número de personas que lo recibían, no sabían entonces hacia dónde se dirige realmente Jesús, y se encontrarán con la muerte de Jesús en la Cruz.

LUNES SANTO

Se recuerda cuando Jesús visita la casa de Lázaro (al que había resucitado), donde María, una de las hermanas de éste, le unge costosos perfumes

MARTES SANTO

En este día se recuerda la anticipación de Jesús a sus discípulos acerca de las negaciones de Pedro y la traición de Judas Iscariote. El texto del Evangelio según San Juan registra que Jesús dijo a sus apóstoles: “en verdad les digo que uno de ustedes me entregará”.

En ese mismo día, se recuerda que cuando el apóstol Pedro le dijo a Jesús que sería capaz de dar la vida por Él, Éste le contestó: “Te aseguro que no cantará el gallo antes que me hayas negado tres veces”.

El evangelio nos invita a reflexionar sobre aquellas veces en las que le damos la espalda a Jesús, pero más aún y por sobre todas las cosas, nos invita a reconocernos hijos amados a través del sacramento de la Reconciliación.

MIÉRCOLES SANTO

Este día se recuerda el acuerdo de Judas con los miembros del Sanedrín, el tribunal religioso de los judíos, que buscaban detener a Jesús y condenarlo a muerte. Judas recibió a cambio de delatar a Jesús la cantidad de treinta monedas de plata.

JUEVES SANTO

Se conmemoran dos hechos fundamentales. En primer lugar, en este día, Jesús compartió la cena de Pascua con sus discípulos en la llamada Última Cena, en la que instituyó la Eucaristía. Para perpetuar en el mundo este cariño infinito que se concentra en Su Pascua, Jesús se nos entregó del todo, con Su Cuerpo y Su Sangre, en un nuevo memorial: el pan y el vino, que se convierten en «Pan de Vida» y «Bebida de Salvación».

Ese día, tradicionalmente también se recuerda el lavatorio de pies, que actualmente realizan los sacerdotes del mundo. El lavatorio de los pies a los Doce anuncia, pocas horas antes de la crucifixión, el amor más grande: «el de dar uno la vida por sus amigos».

Al final de la jornada, Jesús va a orar al Monte de los Olivos, donde sería identificado por Judas y capturado por los sacerdotes y miembros del Sanedrín.

VIERNES SANTO

Cristo «se entrega a la muerte con la plena libertad del Amor».

En este día se recuerda la entrega de amor y muerte de Jesús en la Cruz. Juzgado por los sacerdotes judíos, por el gobernador Herodes y, finalmente, por el romano Poncio Pilatos, fue condenado a muerte. Jesús, cargó Su Cruz hasta el monte Calvario, donde fue ayudado por Simón de Cirene en parte del trayecto, y finalmente fue clavado en la Cruz, donde expiró. Ese mismo día, Jesús fue bajado de la Cruz y sepultado.

La adoración de la Santa Cruz es un gesto de Fe y una proclamación de la Victoria de Jesús sobre el demonio, el pecado y la muerte. Con Él, vencemos nosotros los cristianos, porque «esta es la Victoria que ha vencido al mundo: nuestra Fe».

SÁBADO SANTO

El Sábado Santo es un día de luto por la muerte de Jesús. Se recuerda la soledad de María, que había quedado al cuidado del apóstol Juan. Es también la conmemoración de Jesús en el sepulcro.

En la noche de este día se espera la Resurrección de Jesús y se lleva a cabo la principal celebración del año: la Vigilia Pascual.

“Un gran silencio envuelve la tierra; un gran silencio y una gran soledad. Un gran silencio, porque el Rey duerme. La tierra está temerosa y sobrecogida, porque Dios se ha dormido en la carne y ha despertado a los que dormían desde antiguo”

DOMINGO DE RESURRECCIÓN

El Domingo de Resurrección, de Pascua o de Gloria es la fiesta más importante de nuestra Fe, en donde celebramos la Resurrección de Jesús al tercer día de haber muerto en Su Cruz. Este día marca el fin de la Semana Santa, y se festeja de diversas maneras siendo un día de mucha alegría de saber que Jesús Resucitado vive en medio nuestro, nos quiere y nos acompaña. Hoy y siempre, hasta el fin de los tiempos.

Este es el día nuevo que hizo el Señor, el día «que no conoce ocaso».



Querido coordinador/a:

¡Bienvenido a Pascua Joven! Muchas gracias por decir que **SÍ** a coordinar, a ser un instrumento de Dios. Espero que sepas que sin tu **SÍ**, nada de esto sería posible. Tenés frente a vos la oportunidad de transmitir el **amor tan grande que Jesús nos tiene a cada uno de nosotros**, que te tiene a vos. No me cabe duda que debe estar muy contento de verte ayudar a construir su Reino en la tierra. Ser instrumento de Jesús no es tarea fácil, implica dejar todo en la cancha, entregarse y amar sin condición. Pero acordate que no estás solo; Dios te va a estar ayudando. Vos poné el agua que Dios va a realizar el milagro. Dios sembró mucho en cada uno de nosotros, sembró grandes virtudes y talentos para regalar a los demás ... ¿Qué creés que tenés para dar a tu futuro grupo?

Por favor, no dejes de aportar tus capacidades, todo tu potencial. No hace falta tener mil virtudes o ser perfecto para coordinar. Basta una entrega sincera, ya que es esa entrega la que hará tan único e increíble este retiro. Es importante poder darle a los chicos el espacio, la comodidad y la seguridad para que puedan ser ellos mismos, hacerse frágiles y compartir en Jesús. Desde el más tímido hasta el más extrovertido. Procurá escuchar, no desde la cabeza sino desde el corazón, sin juzgar ni condenar, simplemente amando. Dios nos ama a todos tal cual somos, y ese es el mensaje que queremos transmitirle a cada chico. Esforzate por tratar siempre a los chicos con ternura y humildad, porque así es la voz de Dios que habla a través tuyo con mansedumbre y misericordia. Recordá que lo que vos tengas para decir y hacer es valiosísimo, de igual manera que lo que los chicos que coordines sientan y hagan. Tené siempre en cuenta que Dios te acompaña durante todo el retiro y es por Él que coordinas ¿Cómo estuvo tu relación con Dios últimamente? ¿Le dedicaste momentos de oración o lo tuviste en cuenta? A tu manera, ya sea con música, escribiendo, agradeciendo o pidiendo, aún a través del silencio.

Si en algún momento sentís miedo, o que las cosas no están saliendo como esperabas, no te inquietes: entregáselo a Dios y caminá junto a Él. Él se va a encargar de que los chicos puedan encontrarlo, a veces incluso de formas que no nos esperamos. No te olvides que no tenés por qué tener todas las respuestas (hay muchas veces que nadie las tiene). Si te encontrás en una situación que creés que te sobrepasa, no tengas ni miedo ni orgullo de pedir ayuda, te invito a pensar: ¿Qué inquietudes tenés al momento de coordinar?

Sabé que no estás solo, tenés a tu co-coordinador y siempre podés acudir a alguien más: a un cura, a tus padrinos, o personas dentro del equipo de Pascua Joven. Entregá en las manos de Dios todo eso que hoy te preocupa, así Él te ayuda a llevarlo. Lo más importante es que dentro de tu grupo puedan tener, en comunidad, un encuentro de corazón a corazón, sin ningún tipo de barreras. Te propongo que reces por los frutos del retiro, por vos, tu co-cordinador y cada uno de los futuros chicos que vas a coordinar.

Por último, quiero desearte que tengas una gran experiencia de amor y de encuentro con Jesús. Te invito a que vos también lo busques en este retiro, y que te animes a vivirlo junto con los chicos, sabiendo que también fue pensado para vos. No olvides leer mucho el evangelio elegido para esta Pascua, para aprovechar y sacarle el mayor jugo posible a cada dinámica, desierto o actividad que toque.

Una vez más, un sincero gracias de corazón. Ojalá disfrutes inmensamente está increíble experiencia y... ¡Muchas gracias por estar acá!

El equipo de organizadores de Pascua Joven.



Jesús entró en Jericó y atravesaba la ciudad. Allí vivía un hombre muy rico llamado Zaqueo, que era el jefe de los recaudadores de impuestos. Él quería ver quién era Jesús, pero no podía a causa de la multitud, porque era de baja estatura. Entonces se adelantó y subió a un sicomoro para poder verlo, porque iba a pasar por allí.

Al llegar a ese lugar, Jesús miró hacia arriba y le dijo: «Zaqueo, baja pronto, porque hoy tengo que alojarme en tu casa». Zaqueo bajó rápidamente y lo recibió con alegría. Al ver esto, todos murmuraban, diciendo: «Se ha ido a alojar en casa de un pecador».

Pero Zaqueo dijo resueltamente al Señor: «Señor, yo voy a dar la mitad de mis bienes a los pobres, y si he perjudicado a alguien, le daré cuatro veces más». Y Jesús le dijo: «Hoy ha llegado la salvación a esta casa, ya que también este hombre es un hijo de Abraham, porque el Hijo del Hombre vino a buscar y a salvar lo que estaba perdido».

Las compartidas en grupo pueden ser en ronda o pueden ir hablando al azar, esto queda a criterio de cada coordinador. Si les cuesta compartir, la ronda lo hace más fácil y dinámico.

NO ACONSEJAR:
recordemos que nuestro rol es coordinar desde la escucha.

S I G I L O

Hacer mucho énfasis en que todas las cosas que se hablen en el grupo durante el retiro quedan en el grupo, hay que generar un clima de confianza para que los chicos se puedan abrir sin miedo alguno.

(Por ejemplo, después de una compartida no me junto con mis amigos a chusmear o reírme de las cosas que alguien dijo o hizo).

Se recomienda empezar y/o terminar las reuniones con una

O R A C I Ó N

La bajada puede ser leída (algunas obligatoriamente), explicada con sus propias palabras o ambas. En caso de ser explicada no olvidarse de remarcar los puntos importantes de la misma. Tratar de remarcar y hacer referencia a cosas que se hayan hablado en el grupo o que se hayan charlado durante la Pascua.

E S C U C H A Y R E S P E T O

Que el grupo sea un espacio para poder abrirse y compartir sin ser juzgados.

En el momento en que alguien empieza a hablar, debemos concentrar toda nuestra atención en él, especialmente siendo coordinadores.

(No importa que pase gente alrededor, que estén jugando o riéndose en otro lado, que se caiga el mundo. Es algo FUNDAMENTAL prestar atención cuando alguien habla, desde la escucha como desde la mirada y los gestos).

DÍA A DÍA

MIÉRCOLES

JUEVES

<p>EJE</p>	<p>Que los chicos se conozcan, y que se diviertan. Que estén contentos con su grupo, y cuando sus amigos les pregunten qué onda, que estuvo tremendo. Hacer una introducción chica del profundizar para que se queden con ganas de más.</p>	<p>AM. El objetivo es que los chicos puedan frenar y reflexionar cómo están.</p> <p>PM. El objetivo es que cada chico pueda ver en su interior, quién es en los distintos ámbitos y pueda volver a él mismo, a su eje.</p>
<p>MESA de MATERIALES</p>	<p>-Cartulina (ciudades)</p>	<p>AM.</p> <ul style="list-style-type: none"> - hojas para avioncitos -imagen de Jesus <p>PM.</p> <ul style="list-style-type: none"> -Arbolitos para pegar -Cinta o boligomas
<p>EXPLICACIÓN</p>	<p>Pascua significa “paso”: la Pascua es el paso de la muerte a la Resurrección, de la Muerte a la Vida.</p>	<p>Se adora a Jesús en la Eucaristía que instituyó en la Última Cena.</p> <p><i>Por favor colaborar con el silencio en las Celebraciones.</i></p>
<p>TIPS del DÍA</p>	<p>- Aprovechar el poco tiempo en grupo para divertirse</p>	<p>- Construir un clima de confianza en tu grupo, con oración y remarcando el sigilo</p>

VIERNES

SÁBADO

DOMINGO

<p>El objetivo es que los chicos puedan ver a lo largo del día qué cosas de afuera les pesan. La idea es que después lo puedan compartir en el grupo.</p>	<p>El objetivo de este día es poder descubrir, de la mano de María, la necesidad de darse al otro con humanidad y silencio. Fomentar el servicio.</p>	<p>El objetivo es que los chicos puedan compartir los momentos de alegría y paz que vivieron durante el retiro. Que puedan agradecer haberse acercado más a Jesús.</p>
<p>PM</p> <p>-Cruz, hilo, collares</p>	<p>-Cajas</p>	<p>AM.</p> <p>-Caja (1 por grupo) -Espejo -Hojas de sicomoro (de papel)</p>
<p>En este día recordamos cuando Jesús muere en la Cruz, donde nosotros también queremos dar muerte a situaciones de nuestra vida.</p> <p><i>Es importante colaborar con un clima de oración.</i></p>	<p>Por la noche se lleva a cabo una Vigilia Pascual para celebrar el regreso de Cristo.</p>	<p>Se celebra la Resurrección de Jesús. Es un día de profunda esperanza y alegría.</p>
<p>- Es una compartida profunda, por lo tanto recordar el sigilo y el respeto (leer página).</p>	<p>- Aprovechar el Momento a María para conocer más de Ella.</p> <p>- Incentivar a los chicos a seguir alimentando la llama de la Fe.</p>	<p>-Incentivar a los chicos a seguir alimentando la llama de la fe.</p> <p>-Hacer un grupo de Whatsapp con tu grupo.</p>

¡ACORDATE! Un solo coordinador busca los materiales en la mesa correspondiente mientras otro recibe a los chicos. Les pedimos ser pacientes a la hora de retirarlos ya que todos los grupos solicitan materiales.

- Miércoles Santo -

17.00 **Recepción coordinadores**

18.00 **Recepción y anotación coordinados**

La entrada se realizará por el gimnasio Juan Pablo II ubicado detrás del estacionamiento. Una vez inscriptos y con su número de grupo, los chicos se irán a acomodar a las aulas donde dejarán sus bolsos. Luego deberán dirigirse al patio de secundaria.

ES IMPORTANTE QUE LOS COORDINADORES SE ENCUENTREN DISPONIBLES PARA AYUDAR A LOS SERVIDORES Y ORGANIZADORES CON LA ENTRADA.

20.00 **Explicación objetivos** (*Se hará en el patio de secundaria. Inicio de la animación y comienzo oficial del retiro. Entrada de la Virgen y de la Cruz.*)

20.30 **Dinámica de presentación**

Un coordinador va a la Mesa de Materiales (MM) para buscar lo necesario para la actividad mientras que otro se queda para recibir al grupo.

Tip: traer biromes de colores, marcadores, lápices, lo que puedan para que haya mayor libertad a la hora de expresarse en su propio local.

La idea es que les brinden un espacio para que los chicos entren en confianza y se relajen. Se presentan ellos como coordinadores y les dicen que van a estar acompañándolos durante todo el retiro y sobre todo en las diferentes dinámicas y actividades en grupos.

Se les va a dar una cartulina grande que tendrá el dibujo de una ciudad. Esa ciudad va a tener los 4 colores, que les fueron asignados cuando entraron, en cada uno de los lados, simulando las entradas a la ciudad. La idea es que los chicos se pongan en fila detrás de su color.

Una vez que estén en filas, se puede hacer un dado gigante, un yapeyú, un piedra papel o tijera doble, etc (o mismo el coordinador elegir a dedo). Con esto se decide qué fila va a arrancar siguiendo para la derecha.

En esta ciudad van a haber **distintos locales** representando lugares cotidianos: un *colegio*, un *estadio*, un *cine*, una *heladería*, un *zoológico*, una *peluquería*, un *local de magia*, una *Iglesia* y una silueta de un famoso. Cada color va a tener un recorrido distinto a través de estos locales, por lo que cada color se va a presentar en un orden distinto. Va el primer chico del color que tocó, hace la presentación en su orden, luego el de la derecha, y así se van presentando uno por uno en esas cosas.

La idea es que en el colegio puedan decir a qué colegio van, en el cine qué películas/series les gustan, en el estadio si practican algún deporte, en la heladería de que se pedirían un kilo de helado, en el zoológico cual es su animal favorito, la peluquería qué color de pelo se teñirían, local de magia que superpoder tendrían, en la silueta que famoso quisieran encontrarse y que le dirían y en la Iglesia puede ser si van, no van, conocen, intentar que sea libre.

Una vez que todos hayan compartido (coordinados como coordinadores) tienen un ratito para usar los espacios en blanco de la cartulina para dibujar SU local. La idea es que esto sea libre; inviten a los chicos (y a ustedes) a explotar su creatividad. Obviamente, no es necesario que sea un local que exista, porque va a ser algo personal de cada uno, en dónde puedan mostrar sus gustos y creatividad.

21.20 **Compartida**

La idea es que cada uno pueda compartir brevemente por qué dibujo su local de esa manera. Tener en cuenta que los coordinados pueden tener distintos niveles de profundidad y de autoconocimiento, por lo que se comparta va a ser distinto según el chico.

Aún así, asegurarse de que cada coordinado sienta que lo que compartió sobre su local es importante y valioso, para así empezar a crear un clima lindo de compartida para el resto del retiro.

21.40 **Bajada** (puede ser textual o hablada, pero sin dejar de decir lo impor-

Ya estamos todos juntos, la Pascua arrancó y ya sos parte de un grupo, TU grupo. Esta ciudad frente a nosotros representa lo que va a ser nuestro grupo en estos 5 días. Dentro de esas cosas del día a día, el colegio, el cine, la heladería... fuimos haciendo recorridos distintos, pero todos pasando por los mismos lugares. Porque cada uno es diferente aún en lo que tenemos en común. Todos viviremos el mismo retiro, pero cada quien a su manera.

Luego, dibujaron su local: son de ustedes. Mirenlos. Cada uno de ustedes es muy especial, único e irrepetible, y eso hace que esta ciudad al frente nuestro esté repleta de locales muy distintos entre sí, pero cada uno lindo a su manera.

También representan tu lugar en el retiro y en el grupo. Algunos serán más coloridos, otros más detallistas, otros más espontáneos, pero cada uno de ellos es especial, porque no importa cómo, no importa por qué, cada uno de ustedes está hoy acá y hace que nosotros seamos el grupo

Jesús te regala este lugar, este grupo, para que lo aproveches. Te invita a que recorras la ciudad, vayas conociendo sus locales, los rincones turísticos, los lugares silenciosos que traen paz y todo lo que tiene para ofrecer. Disfrutá y hacete amigo de tus vecinos. Abriremos tu puerta y déjate sorprender.

***IMPORTANTE:** los coordinadores deben guardar la ciudad para el día siguiente*

21.45 **Cierre**

Decirles a los chicos que ojalá se hayan divertido, que la idea era que se conozcan y que la pasaran bien. Que se sintieran cómodos con su grupo y que supieran que van a estar el uno para el otro durante toda la Pascua. Este también es un buen momento para recordarles dos cosas:

- *Sigilo:* Que sepan que todo lo que se comparte en este grupo no va a salir del grupo, que nadie va a contar nada.
- Contarles de sus padrinos/madrinas, decirles que vendrán a presentarse para conocerlos y que también ante cualquier necesidad puedan recurrir a ellos.

22.00 **Comida**

23.30 **Oración de la noche**

00.00 **Toque de queda**



- Jueves Santo -

8.00 **Despertarse**

8.30 **Desayuno.** Los coordinadores lo hacen en el 3er Patio (atrás del escenario del patio de secundaria). Los coordinados desayunan en el gimnasio.

9.15 **Oración de la mañana**

9.30 **Representación de la lectura**

10.00 *BAJAMOS AL CAMPO DE DEPORTES CON LAS PERTENENCIAS NECESARIAS PARA EL DÍA*

10.10 **Desierto**

IMPORTANTE QUE USTEDES COORDINADORES HAGAN TODOS LOS DESIERTOS

11.10 **Trabajo en grupos**

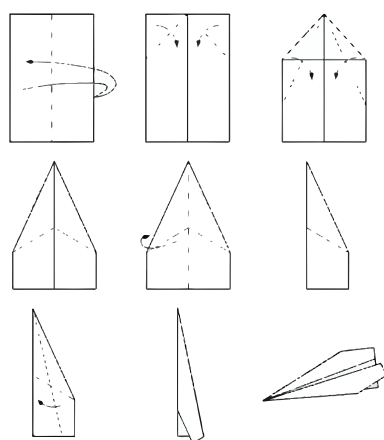
MM Imágen de Jesús y hojas recicladas

También van a necesitar: Tijera, algo para pegar el rompecabezas y la ciudad.

Es importante que lleguen los coordinadores antes que los chicos para recibirlos. Aprovechen para preguntarles cómo se sienten, cómo pasaron la noche, aclarar dudas, etc.

11.20 **Compartida del desierto**

La compartida se realizará de a 2 o 3. Para dividirse, les van a repartir a cada chico una hoja y siguiendo las instrucciones (o no) van a hacer un avión de papel. Luego de que cada chico le ponga nombre a su avión, se posicionan sobre la misma línea para lanzarlos. El que queda primero se junta con el último, el segundo con el anteúltimo, y así sucesivamente.



MIENTRAS LOS CHICOS COMPARTEN, UN COORDINADOR CORTA LA IMAGEN DE JESÚS EN LAS PIEZAS NECESARIAS PARA QUE TENGAN 1 PIEZA PARA CADA INTEGRANTE (coordinadores incluidos)

11.35 **Preguntas**

En esos mismos grupos, se les da a los chicos unas preguntas extras para que reflexionen sobre sus virtudes que pueden aportar al grupo y unos papeles (piezas de rompecabezas) para que escriban del lado blanco lo que pensaron.

**¿Qué valores de vos mismo? ¿Qué virtudes sentís que tenés hoy en día?
¿Cuales podes aportar al grupo?**

11.45 Compartida grupal

IMPORTANTE: es la primera compartida en grupo del retiro por lo que puede pasar que no todos quieran compartir o algunos sean más tímidos que otros. **No tenerle miedo al silencio ni obligar a ningún chico a compartir si no quiere.**

La idea es que en 5' los chicos hablen entre ellos sobre lo siguiente: “¿Quién es Jesús para ustedes? ¿Lo conocen?”

12.15 Bajada (leer textual)

Hoy a la mañana conocimos Jericó, una ciudad de paso como cualquier otra, donde se encuentran muchos negocios, plazas, colegios y casas. Es un lugar en donde viven muchas personas. Hay algunas casas grandes, algunas chicas, algunas más cálidas, otras más frías. Algunas irradian luz, aunque otras están más apagadas. Pero al fin y al cabo, el conjunto de todas ellas forman la esencia de Jericó. Cada una de ellas es especial y le aporta algo único a la ciudad.

En frente nuestro tenemos nuestra ciudad, como dijimos, está formada por todo lo que hay dentro de ella. Al igual que en Jericó, cada una de nuestras casas por dentro son distintas y únicas. Reconocer cómo está nuestra casa por dentro es el primer paso para poder ver la autenticidad de cada uno. Ver cómo está construida y a quienes invitamos a estar dentro de ella, es esencial para poder entender cómo estamos hoy en día.

Por otro lado, fuimos invitados a pensar en aquellas virtudes que podemos aportar al grupo, nuestras características y formas de ser que usamos como herramientas para ayudar a los demás. Estas virtudes son la base de nuestra ciudad. Eso que tal vez es invisible a los ojos, pero que dentro su estructura es lo primero y principal para poder crecer.

Hoy, además de reconocer algunas de ellas, las pusiste al servicio del grupo y descubriste que detrás de esas virtudes está Jesús. Tal vez, es difícil ver a Jesús en nuestras virtudes, pero él está ahí y quiere que vos hoy seas instrumento. Cada negocio, cada casa, cada persona, son Su regalo y crecen sobre la firmeza y el amor de todo lo que nosotros le demos al grupo y al retiro. La suma de todas sus virtudes le da identidad y deja una huella en la esencia del grupo y en cada uno de nosotros. Los invitamos a que no se guarden nada, que sean ustedes mismos y que no se olviden de que cada granito de arena, forma nuestra ciudad del grupo __. Esa ciudad en la que, tal como en Jericó, Jesús quiere caminar.

12.30 Subida a almorzar

15.00 *BAJADA AL CAMPO DE DEPORTES*

15.30 Testimonio

16.30 Compartida de testimonio

Antes de empezar la compartida es un buen momento para charlar sobre el testimonio, preguntarles que les quedó, qué dudas les surgieron, frases que se anotaron, etc.

17.00 Desierto

IMPORTANTE: La primera parte del desierto se hace de 2 o 3. Los coordinadores deben quedarse en un lugar visible y estar atentos a los chicos, chequeando que ninguno quede solo. Mantener el clima.

17.40 Compartida del desierto

MM Arbolitos de papel y cinta/boligoma.
También van a necesitar la ciudad.

La idea es que en 5' los chicos hablen entre ellos sobre lo siguiente: "¿Quién es Jesús para ustedes? ¿Lo conocen?"

Cuando llegan un coordinador explica que la idea ahora es que compartamos en grupo lo que pensamos en el desierto. Recordarles a los chicos que no hace falta que compartan en ronda, sino que pueden hacerlo a medida que se sientan cómodos.

Después de explicarles la dinámica de compartida, les dicen que les van a entregar un arbolito a cada uno (sicomoro) para que cuando terminen de compartir, resuman un poco su compartida en una palabra y peguen el arbolito en la ciudad. La idea de pegarlos de a uno es ver cómo de a poco la ciudad se va llenando de árboles.

Bajada (Leer textual)

La ciudad que vimos hoy a la mañana ya no es la misma. La llenamos de sicomoros y ahora se ve más verde y con más vida. En cada uno de estos árboles están nuestras herramientas para ver a Jesús, que como escuchamos, no son todas iguales. Cada uno de nosotros necesita algo distinto. Como Zaqueo subió a un sicomoro para ver a Jesús usando la altura del árbol como una herramienta, cada uno de nosotros hoy empezó a buscar sus propias herramientas para poder verlo. Es muy loco ver cómo cada uno tiene una distinta manera de acercarse a Jesús.

Animémonos a poder descubrirlo mirándolo a través de los sicomoros de quienes tengamos a nuestro lado. Al fin y al cabo, a Jesús se lo puede ver desde todos los árboles!

Como en el testimonio, escuchamos a alguien que nos habló sobre cómo dejó entrar a Jesús a su casa y de qué forma le cambió la vida, hoy nosotros nos ayudamos a descubrir ese primer paso: desde nuestra autenticidad encontrar un sicomoro que nos acerque a Él. Porque aunque lo sintamos muy lejos, haya una multitud muy grande, o nosotros nos sintamos muy chiquitos, Jesús siempre va a venir a nuestro encuentro. Depende de nosotros tomar la iniciativa de ir a buscarlo y descubrir en donde muchos verán solo un árbol, una oportunidad para acercarnos a Jesús.

Si les sobra tiempo, pueden hacer el juego de miradas (voy - veni). Si no recuerdan cómo se juega, están las instrucciones en el anexo al final de la guía.

UNA VEZ TERMINADA LA DINÁMICA, DEVOLVER LAS CIUDADES A MM

19.00 **Suben al patio**

TIENEN 1 HORA PARA SUBIR Y ACOMODARSE
ANTES DE ARRANCAR LA MISA

20.00 **Misa de la cena del Señor**

21.30 **Comida**

23.00 **Oración de la noche y toque de queda**

- Viernes Santo -

7.00 **Despertarse**

7.30 **Desayuno.** Los coordinadores lo hacen en el 3er Patio (atrás del escenario del patio de secundaria). Los coordinados desayunan en el gimnasio.

8.15 **Oración de la mañana.** *BAJADA AL CAMPO DE DEPORTES*

9.30 **Celebración y Adoración a la cruz. Desierto.**

12.30 *SUBIDA AL GIMNASIO JUAN PABLO II.* **Almuerzo.** Tiempo libre arriba.

15.00 *BAJADA AL CAMPO DE DEPORTES*

-DINÁMICA GENERAL-

17.00 **Desierto**

Nos vamos a quedar en el campo de deportes, los chicos pueden cambiarse de lugar si quieren, pero la idea es mantener el clima.

Trabajo en Grupos + Té.

MM

collares de cruces, cruz, hilos de colores

Mientras un coordinador busca los materiales el otro acomoda a los chicos en ronda, preguntándoles cosas del día en general, de la dinámica y el desierto, etc. Intenten mantener el clima y generar un ambiente tranquilo y cómodo.

Recordar: Los chicos están sensibles. Puede ser muy lindo generar un espacio cálido con velas, cuadros, perfumes o música, para dar lugar a una compartida más íntima y profunda.

18.00 **Compartida**

Recomendaciones

- Recordarles del sigilo del grupo, y también que vayan compartiendo a su tiempo, mientras quieran y puedan.
- Es vital que empiece un coordinador para que los chicos se sientan cómodos para compartir. Si ven que ninguno comparte y que se les acaba el tiempo, pueden proponer hacerlo en ronda, siempre respetando la libertad del coordinado y evitando que se sienta presionado.
- Si en algún momento se sienten con ganas de acotar, aconsejar u opinar sobre la situación de alguno de los chicos, hacerlo en privado con él. La idea de esta compartida es ESCUCHAR. Intenten evitar todo tipo de comentarios o intervenciones a menos de que sea realmente necesario. De la misma forma cuiden que los chicos no intervengan, más allá de las buenas intenciones o consejos que puedan tener.
- Mirar a los ojos cuando los chicos hablen; no sólo tienen que escucharlos sino también hacerlos sentir escuchados. Den el ejemplo!
- Aclarar antes de compartir, que cada uno tiene sus cruces o situaciones de hijo menor, que son todas diferentes, pero que igualmente son todas igual de importantes.

18.20 Dinámica de compartida

La idea es que compartan lo que trabajaron durante el día. Los chicos pueden elegir qué quieren compartir: las cosas y cargas sobre las que reflexionaron en el desierto de la mañana, en la dinámica general, lo que sintieron y pensaron durante el desierto de la tarde; lo que profundizaron y reflexionaron durante todo el día.

Antes de arrancar a compartir, se les explica a los chicos cómo va a ser la dinámica:

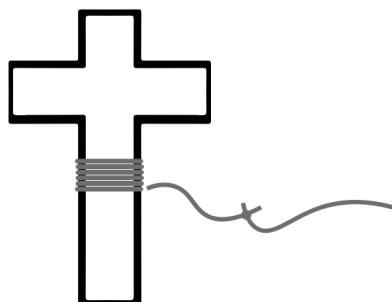
Cuando la persona termina de compartir, toma su hilo, se acerca a la cruz colocada en el medio de la ronda y ata su hilo, enrollándolo a la cruz, dejando un pedacito de hilo suelto disponible y vuelve a su lugar.

Luego de este gesto, la persona que esté a su derecha va a ponerle la cruz diciéndole la siguiente frase:

(Nombre de quien la recibe) ... Jesús te ama y quiere que bajas a su encuentro.

Sugerencia: Pueden llevar escrita la frase así no la buscan en el momento en la guía.

La siguiente persona, luego de compartir, ata su hilo uniéndolo al hilo atado a la cruz, y sigue enrollando en la cruz. Nuevamente deja un poco de hilo disponible para atar otro hilo. El último en compartir ata el extremo libre de su hilo a la cruz. Una vez que todos terminen de compartir, quedan todos los hilos unidos cubriendo de colores la cruz de cartón.



(SI ALGUIEN NO QUISO COMPARTIR, PARTICIPA IGUAL DE LA ACTIVIDAD ATANDO SU HILO A LA CRUZ DEL MEDIO Y RECIBIENDO LA CRUZ COLGANTE)

Para esta dinámica tienen 2 hs. aprox., lo que equivale a **10 minutos por persona** aproximadamente para que compartan. Es importantísimo que los coordinadores vayan regulando el tiempo y eviten que haya extensos ratos de silencio para que todos puedan compartir. **A la vez, NO TENERLE MIEDO AL SILENCIO.**

20.10 Bajada (leer textual)

Ahora que todos pudimos compartir, vemos que estamos todos conectados con Jesús, nuestros hilos están unidos y abrazados a Él. Porque si bien en esos momentos nos podemos sentir solos, Jesús está con nosotros.

Fuimos reconociendo y dando nombre a las cosas que nos incomodan, cargas emocionales o limitaciones que enfrentamos. Zaqueo, dió un gran paso y un gran acto de valentía, se mostró vulnerable. Reconoció que era débil y fue a buscar a Jesús. Buscamos imitar esa actitud de Zaqueo, nos animamos a aceptar que hay cosas que nos limitan, nos incomodamos, y buscamos en movimiento acercarnos a Jesús. Él lo sabe y nos está esperando. Por eso miró hacia arriba del sicomoro, buscando la mirada de Zaqueo. Y lo mismo hace con nosotros. Estáte seguro que Jesús, en este mismo momento, te está buscando con su mirada para llamarte por tu nombre y pedirte que bajas a su encuentro.

A la mañana escuchamos la pasión. Pudimos sentir una pequeña parte del dolor de Jesús. En su camino al Calvario, Jesús ya había caído una vez, pero se levantó. Estaba agotado. Cargaba su cruz y le pesaba más y más con cada paso que daba. Pero dentro de esa agonía, nos regala un momento único, Jesús es ayudado por Simón. Su dolor y cansancio no desaparece, pero el caminar con alguien al lado, se le hace mucho más fácil. Entrelazar sus brazos y sostenerse el uno al otro no hace más pequeña la cruz, pero hace que el peso se vuelva más liviano. Y eso mismo nos propone hacer Jesús. Nos invita a compartir las cosas que nos pesan con el de al lado, mostrarnos sinceros y frágiles, aceptar la ayuda del otro y sobre todo, compartirlo con Él. Por eso atamos nuestros hilos, para fortalecer la conexión con nuestro grupo y con Jesús.

Hoy es el día en que Jesús muere en la cruz. Pero como ya sabemos, no lo hace en vano. Podemos pensar que es algo triste e injusto. Podemos ver la cruz, y ver dolor y angustia. Pero Jesús nos propone una mirada distinta. Nos invita a entregarle todas esas cosas que nos pesan, para que Él nos ayude a cargarlas, mueran y resuciten en la cruz. Nos invita a aprovechar de la cruz. Esa cruz simple, descolorida y de cartón, Jesús la transforma en un gesto de sacrificio, entrega y amor, llenándola de colores. Y solo necesita de nosotros que confiemos. Nada más. Una vez que le entregamos lo que nos pesa, solo resta confiar.

20.20 Oración

Querido Jesús:

Te damos gracias por el día de hoy. Por haber sido testigos en la celebración de la cruz de tu entrega de amor tan inmensa e incondicional. Te pedimos la gracia de ser conscientes siempre de lo amados que somos cada vez que te miramos. Como Zaqueo, danos el poder de confiar en vos y bajar a tu encuentro.

Gracias por nuestros talentos, con los que podemos llevarte a otros. Gracias por las personas que nos rodean, que nos aman incondicionalmente y reflejan tu amor puro y fiel. Gracias por esas personas que nos acercan a vos y a nuestra esencia, que potencian y celebran nuestras luces y abrazan nuestras pequeñeces y nos las hacen saber para que podamos crecer. Gracias por nuestras caídas y frustraciones, por nuestras victorias también, porque son razones para el encuentro con vos, ese encuentro que transforma.

Te pedimos para que esta Semana Santa podamos seguir descubriendo qué personas, qué lugares y qué situaciones nos ayudan a encontrarnos con vos y saciar nuestra sed de vos.

Hoy que te entregás en la cruz por nosotros, ponemos todos nuestros dolores en tus manos: nuestras frustraciones, lo que nos angustia y no podemos controlar, lo que nos impide abrazar todo el amor que brota de tu entrega de amor en la cruz. Para que los cargues con tu cruz y resuciten también a tu lado el domingo.

DEVOLVER LA CRUZ GRANDE Y LOS HILOS O CRUCES QUE HAYAN SOBRADO A MM

Una vez que terminen con su grupo, pasar al patio de al lado, pueden seguir charlando, cantando o jugando muy tranquilos, manteniendo y respetando el clima hasta que todos los grupos terminen.

20.30 **Subida al Gimnasio Juan Pablo II.**

21.00 **Comida**

22.30 **Vía Crucis.**

*Pilato pregunta al pueblo: "A quien quieren juzgar, a ¿Jesús o a Barrabás?".
Servidores y coordinadores que están entre la multitud, gritan: "A Jesús".*

00.30 **Toque de queda**

- Sábado Santo -

8.00 **Despertarse**

8.30 **Desayuno** (Los coordinadores lo hacen en el 3er Patio, atrás del escenario del patio de secundaria). Los coordinados desayunan en el gimnasio.

9.00 **Oración de la mañana.** *BAJADA AL CAMPO DE DEPORTES*

10.15 **Charla con el obispo**

11.15 **Momento a María**

12.30 *SUBIDA AL GIMNASIO JUAN PABLO II PARA ALMORZAR*

14.30 **Testimonio**

15.30 **Compartida**

El día anterior fue muy movilizante, puede que los chicos hayan quedado sensibles. Es la primera vez que se juntan en el día. Aprovechen para preguntarles cómo estuvo su noche, cómo vivieron la mañana, charlar del Momento a María, la charla del obispo y el testimonio de organizadores.

Los servidores pasan por las rondas a entregar una caja, pueden decorarla entre todos poniendo su número de grupo.

16:00 **Cuento representado o leído (Desierto 1er parte)**

ESTACIONES DE SERVICIO

Invitarlos durante el trayecto hacia las estaciones de servicio a preguntar y contar momentos en los que se sintieron servidos. Recordarles que tiene que ser solo una persona, mantener el clima y volver para seguir con la actividad.

16:15 **Desierto 2da parte**

17:15 **Compartida**

18.20 **Bajada (puede ser textual o hablada, pero sin dejar de decir lo importante).**

De a poquito vamos cerrando esta Semana Santa. Fuimos viviendo muchas cosas: dinámicas, compartidas en grupo, celebraciones, etc. La dinámica que acabamos de hacer apunta a remarcar algo muy importante que fuimos trabajando en estos días; Jesús nos invita a servir desde nuestra autenticidad.

En este momento que acabamos de vivir Jesús trata de hacernos descubrir cómo el servicio en la cotidianidad, en las pequeñas acciones de nuestra vida diaria, son capaces de generar vida nueva en las personas.

Cuando cada uno sembró su plantita, pudimos reconocer las virtudes más auténticas con las que contamos y reflexionar sobre cómo podemos ponerlas al servicio de los demás, sin olvidar que son un regalo de Dios. Así como Jesús quiere tu planta tal y como es, si vos se lo permitís, quiere entrar a tu casa, tal y como es.

Al unir todas nuestras virtudes notamos, que regandolas entre nosotros florecen con mayor fuerza, fortaleciendo a su vez nuestra comunidad en la Iglesia.

Jesús nos invita a compartirlas con los demás. Animémonos a apoyarnos en él y a descubrir esas virtudes para que florezcan cada día más.

Los invitamos ahora a ir en grupo al escenario y representar con pintura su flor, esa que lleva todas nuestras virtudes. Al dejarla en el escenario, las estamos entregando a Dios, fortaleciendo así nuestro vínculo como comunidad.

“Yo estoy entre ustedes como el que sirve.” Lc 22, 27

Una vez terminada la dinámica poner las macetas del grupo en una caja con su número y devolverlas a MM

19.30 **Explicación litúrgica**

20.00 **Vigilia pascual**

22.30 **Comida**

00.00 **Cierre**

2.00 **Oración de la noche**



- Domingo Santo -

7.30 Despertarse y desayunar

9.00 Limpieza general

**POR FAVOR ESTAR ATENTOS A LAS INDICACIONES Y
LIMPIAR BIEN EL ÁREA DESIGNADA A CADA GRUPO.**

10.30 Trabajo en grupo

Un coordinador va a la mesa de materiales (hoja blanca con frase "Jesús, en esta Pascua te pido que.." y cintas de colores) mientras el otro se queda a recibir el grupo. Explicarles a los chicos que es la última reunión que tienen en grupo. Antes de comenzar hacer una pequeña oración.

MM Hojas de sicomoro, tarjetas de TEG

Tambien van a necesitar: Espejo y frase

Un coordinador va a la mesa de materiales mientras el otro se queda a recibir el grupo. Explicarles a los chicos que es la última dinámica que tienen en grupo. Antes de comenzar hacer una pequeña oración.

DINÁMICA CENTRAL:

Los chicos en sus cancioneros tienen unas preguntas con un espacio en blanco para que ellos respondan. Las preguntas siguen la lógica de "Para X situación, necesito X cosa".

-Ejemplo: Para sobrevivir en una isla, necesito ...

-Ejemplo: Para una buena fiesta de cumpleaños, necesito ...

La idea es que los chicos puedan responder cosas creativas y divertidas. Sin embargo, las preguntas van siendo cada vez más profundas.

-Ejemplo: Para ser un mejor amigo, necesito ...

-Ejemplo: Para estar en paz, necesito ...

Para hacer un buen desayuno necesito...

Para una buena fiesta de cumpleaños, necesito...

Para sobrevivir en una isla, necesito...

Para sobrevivir al frío polar de la Antártida necesito...

Para ser un mejor amigo, necesito...

Para ser mi mejor versión necesito...

Para estar en paz, necesito...

Para vivir amando necesito...

Cuando terminen todas estas preguntas, expliquen a los chicos que Jesús también tiene algunas necesidades para llevar su amor a todos lados e invitarlos a abrir una caja que hay en medio de ellos. La caja dice por dentro **“Para que todo el mundo sienta mi amor, te necesito a vos”** y va a tener un espejo para que ellos mismos vean que son *instrumento de Dios*.

Ideas extras:

- . Ambientar el momento con algo de música para que no pierdan el foco.
- . Que los coordinadores le den algo que los haga recordar en sus vidas que ellos son instrumentos de Dios.

Oración final de grupo

Antes de que vayan a repartirse los papelitos que representan los dones de Jesús, la idea es que tengan un último lindo momento en grupo. Para eso, los coordinadores van a armar una oración completando los espacios en blanco con los nombres de los integrantes del grupo. Pueden cambiar algún adjetivo si sienten que representa mejor a la persona, también si les sobran oraciones las pueden eliminar.

PONER EN EL DIA ANTERIOR UN RECORDATORIO PARA ARMAR LA ORACIÓN

Jesús te damos gracias por estos días compartidos, por haber podido conocer a todos los integrantes del grupo X. Te pedimos que no nos dejes olvidarnos todo lo que aprendimos estos días. Que podamos aprender del ejemplo de nuestros amigos:

Jesús te pedimos que,

Cuando la vida nos ponga a prueba, enséñanos de _____ a no desesperanzar

Cuando nos sintamos perdidos, enséñanos de _____ la perseverancia de la búsqueda

Cuando la vida esté de cabeza y no sepamos ver con claridad la paz, danos la contemplación y tranquilidad de _____.

Cuando los malos momentos no cesen y la vida nos decepcione, enseñanos a perdonar como _____.

Cuando el mundo esté seco de amor, danos el cariño amoroso de _____.



Cuando el mundo esté seco de amor, danos el cariño amoroso de _____.

Cuando todo sea monótono y aburrido, danos la espontaneidad de _____.

Cuando perdamos la sonrisa, mostranos la alegría de _____

Cuando la vida se vuelva una carrera, danos la inocencia de _____ para no traicionar nuestros principios.

Cuando todo esté triste y gris danos la diversión de

Cuando nuestros amigos nos necesiten, danos la escucha de para poder acompañarlos

Cuando nos cueste enfocarme en el otro, danos la atención de para poder cuidarlo

Cuando la tentación nos pierda, danos la sabiduría de _____ para volver al camino

Cuando lo único que importe sean las caretas, danos la sencillez y sinceridad de _____

Y cuando nos sintamos solos, recordame a mi querido grupo X que me sostuvo a lo largo de esta pascua y me ayudó a caminar acompañado. *Amén*

Este va a ser el puntapié para la dinámica final de pascua. NO SALTEAR

REFLEXIÓN DEL TEG :

El mejor juego de mesa del mundo, el Táctico y Estratégico de Guerra (también conocido como T.E.G.) tiene una particularidad. Además de conquistar muchos países tenés otra forma de ganar: cumplir tu objetivo. Tenes una misión escrita en una tarjetita que va a transformar la manera en la que ves el juego. Tu objetivo, tu tarjetita, tu misión va a determinar la forma en la que vas a encarar toda la partida. De repente las decisiones que tomás van a ser distintas de las lógicas. Vas a tener que moverte de la zona en la que tenés todos tus ejércitos, para salir a conquistar lugares nuevos.

La vida es muy parecida a un juego de mesa, e igual que en el TEG, los cristianos tenemos una misión. Un objetivo secreto que tiene que determinar cómo nos movemos por este gran tablero que es el mundo.

Jesús, en sus últimos días nos tiró la posta de cuál es esa misión. La primera es el servicio. Nosotros estamos llamados al servicio de las personas que nos rodean. Tenemos que ser un instrumento para que Dios actúe a través de nosotros. Tenemos que salir de este salón con un deseo que nos queme por dentro, tenemos que vivir por y para el otro. Tenemos que ayudar a que los demás crezcan, a que los demás se levanten y a que los demás sean felices. Cuando hagamos todo eso nos vamos a dar cuenta de lo grandes, firmes y felices que somos. Es a través de nuestro prójimo que nosotros podemos llegar a Dios.

La segunda manera es a través del amor. Todo lo que hagamos en nuestra vida tiene que estar guiado por el amor. Porque para eso estamos en este mundo. Para amar. Amar a los que están y a los que se fueron. A los que están cerca y los que no. Amar a los que conocemos y a los extraños. Amar a los amigos y también a los enemigos. Porque sólo amando se puede ser feliz. Y amar no es fácil. Amar es entregarse. Entregarse por completo al otro y dejar que el otro entre en nuestro corazón.

Es sacarse los zapatos, incomodarse para estar cómodo, por más contradictorio que parezca. Ponernos al servicio de nuestros hermanos, pues es la forma más pura de amor y entrega. Por eso Dios cuando se hizo hombre, se entregó por nosotros. Amen. Mucho y constante. Hasta que les duela. Solo amando, ustedes van a saber quiénes son. Solo amando van a encontrar a Dios.

Chicos, acá tienen su tarjetita del TEG, su misión: Conquisten tres países de África, cinco de Asia y Oceanía, de ser imposible dedíquense a AMAR y a SERVIR a las personas que los rodean.

11.10 BAJADA (leer textual) + actividad

Así como la reflexión nos invitaba a tres cosas distintas (**amar, servicio y entrega**), la idea es que podamos animarnos a pensar en las personas en las que pudimos ver a Jesús a través de su amor, servicio y entrega en el día a día. Para ello, a cada uno les vamos a entregar unas hojas de sicomoro para que vaya y se las entregue a alguien en quien hayan visto reflejado estos dones de Dios.

Puede que sea alguien de Pascua, por lo que si se animan, los invitamos a que vayan y le entreguen a esa persona la hoja de sicomoro y le digan por qué pensaron en ella. Pero también puede ser que vean a Jesús y sus dones en otra persona que no esté presente acá en Pascua, y estaría buenísimo que se animen a contarle sobre esta dinámica y le den también una hoja de sicomoro.

Durante esta Semana Santa, descubrimos cómo somos, qué virtudes tenemos y qué cosas nos cuestan y pesan; a eso lo llamamos CASA. Hoy, con tu permiso, Jesús entra en tu casa.

De la misma manera en que Jesús **entra en tu casa**, en la cual ama todo lo que sos, ama tu casa del jueves y ama la casa que sos hoy, quiere entrar a la casa de los demás. Para eso te tiene a vos. (Lo vieron con el espejo). Jesús necesita que lo ayudes a entrar en la casa de todos, así como son. No exijan llevar a Dios solo a lugares perfectos o las casas más lindas. Lleven su amor a TODAS las casas, A TODOS.

¿Alguno quiere agradecer por algo en especial? → último momento del grupo

Cuando terminen con esto, la idea es que puedan ir a repartirse entre ellos las hojas del sicomoro.

12.00 **Oración final de envío**

12.30 **Cierre y salida**

¡Con **MUCHA ALEGRÍA** nos vamos todos a festejar la Pascua de Resurrección a nuestras casas!

